


Edition 9th

Ridua
heating design

PIANO MOVE

Design by Meneghello Paoletti Associati



Frutto di una lunga sperimentazione, Piano Move è sinonimo di performance, tecnologia e design. Forme pulite, squadrate e in "movimento". Tutto prende forma grazie alla particolare ed insolita disposizione degli elementi sull'asse centrale. Appositamente studiato per chi cerca qualcosa di più forte, per chi non sia accontenta della normalità. Disponibile nella versione bassa sottofinestra e alta per ambienti che richiedono maggior resa.

The result of a long experimentation, Piano Move is synonymous of performance, technology and design. Clean, square and shapes in "movement". Everything comes to life thanks to the unusual elements' layout on the central axis. Designed for whome is looking for something different. Available in different versions: below the window or for full-height wall for environments which require greater thermal yield.







PIANO MOVE BATH

Design by Meneghello Paoletti Associati



Nella versione alta a 3 elementi, aggiungendo la pratica barra porta salviette della stessa rifinitura del termoarredo, Piano Move diventa un oggetto specifico per la sala bagno dalla massima funzionalità, senza perdere l'estetica e la cura dei dettagli. Disponibile nelle misure 130-160-190 cm.

For the 3 elements vertical version, adding the practical towel rail bar with the same finishing, Piano Move becomes specific for the bathroom with maximum functionality without losing aesthetics and attention to details. Available with high of 130-160-190 cm.



RAL 9016 matt




PIANO PLAIN

Design by Meneghello Paoletti Associati



Massima pulizia delle linee,
dettagli e finiture di pregio per
un termoarredo senza tempo.

Maximum line clearness,
precious details and finishes
for a timeless radiator.



RAL 9016 matt

PIANO PLAIN BATH

Design by Meneghello Paoletti Associati



Nella versione alta a 3 elementi, aggiungendo la pratica barra porta salviette della stessa rifinitura del termoarredo, Piano Plain diventa un oggetto specifico per la sala bagno dalla massima funzionalità, senza perdere l'estetica e la cura dei dettagli. Disponibile nelle misure 130-160-190 cm.

For the 3 elements vertical version, adding the practical towel rail bar with the same finishing, Piano Plain becomes specific for the bathroom with maximum functionality without losing aesthetics and attention to details. Available with high of 130-160-190 cm.



codice code	versione feeding	n numero elementi elements number	H	L*	i	Qs		peso a vuoto weight empty	contenuto d'acqua water content			
			altezza height	larghezza width	interasse center to center distance	resa termica versione acqua thermal yield						
			(mm)	(mm)	(mm)	Dt 30°C	Dt 50°C				(kg)	(lt)
352.1.060037.22	🚰	3	600	363	500	174	329	5,8	0,5			
352.1.060049.22		4		485		232	438	7,7	0,6			
352.1.060061.22		5		606		290	548	9,6	0,8			
352.1.060073.22		6		728		348	657	11,6	0,9			
352.1.060085.22		7		849		406	767	13,5	1,1			
352.1.060097.22		8		971		464	876	15,4	1,3			
352.1.060109.22		9		1092		522	986	17,4	1,4			
352.1.070037.22		3		700		363	600	197	372	6,8	0,5	
352.1.070049.22		4				485		263	496	9,1	0,7	
352.1.070061.22		5	606		328	619		11,4	0,9			
352.1.070073.22		6	728		393	743		13,6	1,1			
352.1.070085.22		7	849		459	867		15,9	1,2			
352.1.070097.22		8	971		524	991		18,2	1,4			
352.1.070109.22		9	1092		590	1115		20,4	1,6			
352.1.090037.22		3	900		363	800		241	455	8,9	0,6	
352.1.090049.22		4			485			321	606	11,8	0,8	
352.1.090061.22		5		606	401		758	14,8	1,1			
352.1.090073.22		6		728	481		909	17,7	1,3			
352.1.090085.22		7		849	562		1061	20,7	1,5			
352.1.090097.22		8		971	642		1212	23,6	1,7			
352.1.090109.22		9		1092	722		1364	26,6	1,9			
352.1.190037.22		3		1900	363		1800	445	847	19,1	1,2	
352.1.190049.22		4			485			594	1129	25,5	1,6	
352.1.190061.22		5	606		742	1411		31,9	1,9			
352.1.190073.22	6	728	890		1694	38,3		2,3				

SOVRAPPREZZO PER FINITURE A RICHIESTA, rispetto alla finitura standard .22, RAL 9016 sablé

EXTRA CHARGE FOR FINISH ON REQUEST, over standard finish .22, RAL 9016 sablé

.19	verniciature RAL presenti a catalogo Ridea / RAL paintings on Ridea catalogue	+15%
.20	verniciature speciali presenti a catalogo Ridea / Special paintings on Ridea catalogue	+20%
.04	verniciature RAL non presenti a catalogo Ridea / RAL paintings not on Ridea catalogue	+30%

Codifica articoli
Items coding

Per tutti i radiatori presenti in questo listino.

352.1.060037.22

modello _____
 versione _____
 dimensioni (H) _____
 dimensioni (L) _____
 tipo di finitura _____

For all radiators on this catalogue.

352.1.060037.22

modell _____
 feeding _____
 dimension (H) _____
 dimension (L) _____
 type of finish _____

* Larghezza collettore per allacci numero 3/4/5/6 + 3 mm rispetto alla larghezza standard (L)
Collector width for connections number 3/4/5/6 + 3 mm in respect to the std width (L)

357. PIANO MOVE BATH



Accessori di serie:

Staffe - 1 portasalvietta

Standard parts:

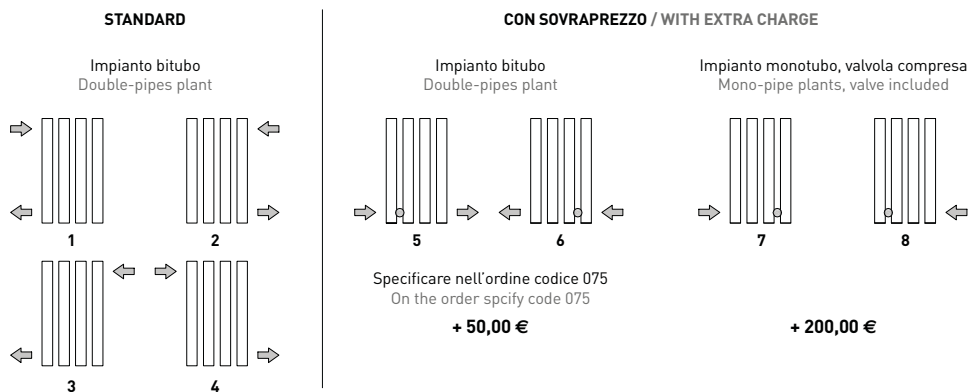
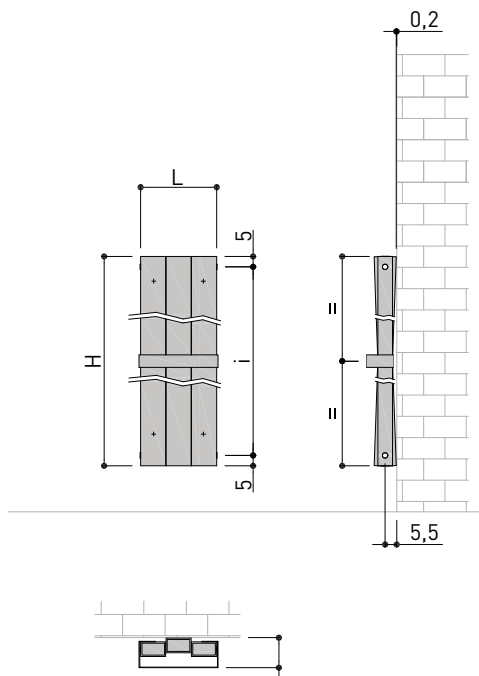
Brackets - 1 towel rail

Allacci disponibili
Connections available

Accessori consigliati
Suggested accessories

Lista completa accessori a pag. 116
Full list of accessories at page 116

Lista colori/finiture a pag. 121
Full list of finishes at page 121



Codice / Code	Descrizione / Description
106.103	Valvola a squadra termostattabile per tubi rame, multistrato o ferro per impianto bitubo, finitura cromo Angle valve suitable for thermostat control for copper, multilayer or iron pipe connection and double pipe plants, chrome finish
102.103	Detentore a squadra per tubi rame, multistrato o ferro per impianti bitubo, finitura cromo Angle lockshield for copper, multilayer or iron pipes and double pipe plants, chrome finish
206.xx.xx	Coppia di raccordi per tubo ferro, finitura cromo vedi pag. 117 Pair of unions for iron pipe, chrome finish - diameter to be specified, see page 117
207.xx.xx	Coppia di raccordi per tubo multistrato, finitura cromo vedi pag. 117 Pair of unions for multilayer pipe, chrome finish - diameter to be specified, see page 117
208.xx.xx	Coppia di raccordi per tubo rame, finitura cromo vedi pag. 117 Pair of unions for copper pipe, chrome finish - diameter to be specified, see page 117
103.301	Testa termostatica per radiatori ad acqua, finitura cromo completa di ghiera di adattamento dove richiesto Thermostatic head with adjustment ferrule for water version, chrome finish
112.311	Gruppo valvola termostattabile/detentore dritto, completo di sonda, raccordo e diaframma, per tubi rame, multistrato o ferro int. 35, impianti monotubo, finitura cromo Angle valve/lockshield assembly for mono-pipe plants; suitable for thermostatic control, chromed, 35 mm spaced connections completed with inner tube, nozzle and diverter for copper, multilayer and iron pipe
209.xx.xx	Coppia di rosette cromate, Ø esterno 41 mm, Ø interno vedi pag. 119 Pair of chrome washers, Ø external 41 mm, Ø internal see page 119
045.00x	Kit copritubo cromato 88x50 interasse 35 mm, vedi pag. 119 Chromed pipe cove kit 88x50 center to center 35 mm, see page 119

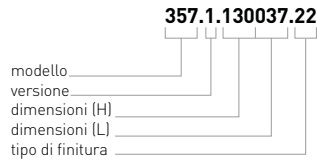
codice code	versione feeding	n	H	L*	i	Qs		peso a vuoto weight empty	contenuto d'acqua water content	
		numero elementi elements number	altezza height	larghezza width	interasse center to center distance	resa termica versione acqua thermal yield				
			(mm)	(mm)	(mm)	Dt 30°C	Dt 50°C			
357.1.130037.22		3	1300	377	1200	322	613	13,0	0,8	
357.1.160037.22	☉	3	1600	377	1500	385	732	16,0	1,0	
357.1.190037.22		3	1900	377	1800	446	848	19,1	1,2	

SOVRAPREZZO PER FINITURE A RICHIESTA, rispetto alla finitura standard .22, RAL 9016 sablè
EXTRA CHARGE FOR FINISH ON REQUEST, over standard finish .22, RAL 9016 sablè

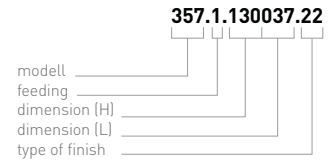
.19	verniciature RAL presenti a catalogo Ridea / RAL paintings on Ridea catalogue	+15%
.20	verniciature speciali presenti a catalogo Ridea / Special paintings on Ridea catalogue	+20%
.04	verniciature RAL non presenti a catalogo Ridea / RAL paintings not on Ridea catalogue	+30%

Codifica articoli
Items coding

Per tutti i radiatori presenti in questo listino.



For all radiators on this catalogue.

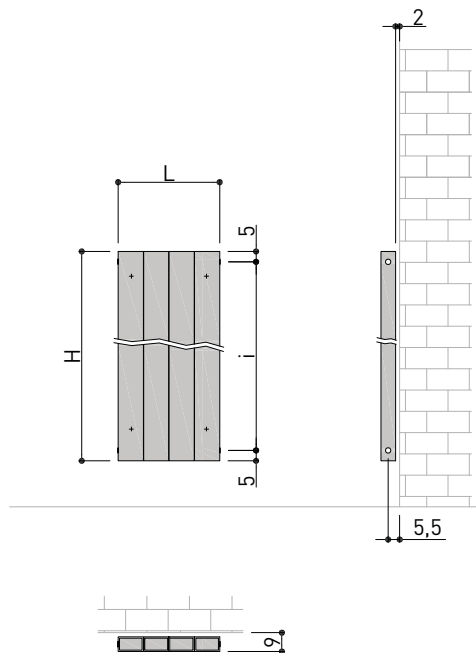


* Larghezza collettore per allacci numero 3/4/5/6 - 11 mm rispetto alla larghezza standard (L)
 Collector width for connections number 3/4/5/6 - 11 mm in respect to the std width (L)

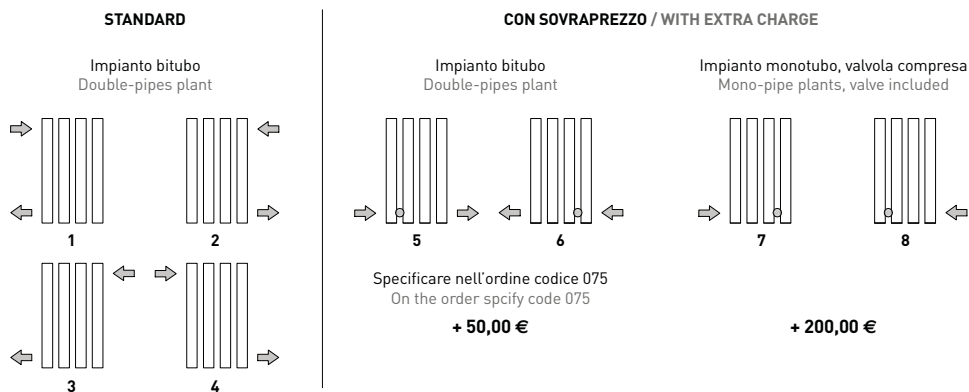
350. PIANO PLAIN



Accessori di serie: Staffe
Standard parts: Brackets



Allacci disponibili
Connections available



Accessori consigliati
Suggested accessories

Lista completa accessori a pag. 116
Full list of accessories at page 116

Lista colori/finiture a pag. 121
Full list of finishes at page 121

Codice / Code	Descrizione / Description
106.103	Valvola a squadra termostattabile per tubi rame, multistrato o ferro per impianto bitubo, finitura cromo Angle valve suitable for thermostat control for copper, multilayer or iron pipe connection and double pipe plants, chrome finish
102.103	Detentore a squadra per tubi rame, multistrato o ferro per impianti bitubo, finitura cromo Angle lockshield for copper, multilayer or iron pipes and double pipe plants, chrome finish
206.xx.xx	Coppia di raccordi per tubo ferro, finitura cromo vedi pag. 117 Pair of unions for iron pipe, chrome finish - diameter to be specified, see page 117
207.xx.xx	Coppia di raccordi per tubo multistrato, finitura cromo vedi pag. 117 Pair of unions for multilayer pipe, chrome finish - diameter to be specified, see page 117
208.xx.xx	Coppia di raccordi per tubo rame, finitura cromo vedi pag. 117 Pair of unions for copper pipe, chrome finish - diameter to be specified, see page 117
103.301	Testa termostatica per radiatori ad acqua, finitura cromo completa di ghiera di adattamento dove richiesto Thermostatic head with adjustment ferrule for water version, chrome finish
112.311	Gruppo valvola termostattabile/detentore dritto, completo di sonda, raccordo e diaframma, per tubi rame, multistrato o ferro int. 35, impianti monotubo, finitura cromo Angle valve/lockshield assembly for mono-pipe plants; suitable for thermostatic control, chromed, 35 mm spaced connections completed with inner tube, nozzle and diverter for copper, multilayer and iron pipe
209.xx.xx	Coppia di rosette cromate, Ø esterno 41 mm, Ø interno vedi pag. 119 Pair of chrome washers, Ø external 41 mm, Ø internal see page 119
045.00x	Kit copritubo cromato 88x50 interasse 35 mm, vedi pag. 119 Chromed pipe cove kit 88x50 center to center 35 mm, see page 119

codice code	versione feeding	n numero elementi elements number	H	L*	i	Qs		peso a vuoto weight empty	contenuto d'acqua water content			
			altezza height	larghezza width	interasse center to center distance	resa termica versione acqua thermal yield						
			(mm)	(mm)	(mm)	Dt 30°C	Dt 50°C				(kg)	(lt)
350.1.060037.22	🚰	3	600	363	500	167	318	5,8	0,5			
350.1.060049.22		4		485		223	424	7,7	0,6			
350.1.060061.22		5		606		279	530	9,6	0,8			
350.1.060073.22		6		728		334	636	11,6	0,9			
350.1.060085.22		7		849		390	742	13,5	1,1			
350.1.060097.22		8		971		446	848	15,4	1,3			
350.1.060109.22		9		1092		501	954	17,4	1,4			
350.1.070037.22		3		700		363	600	190	361	6,8	0,5	
350.1.070049.22		4				485		253	481	9,1	0,7	
350.1.070061.22		5	606		315	601		11,4	0,9			
350.1.070073.22		6	728		379	722		13,6	1,1			
350.1.070085.22		7	849		442	842		15,9	1,2			
350.1.070097.22		8	971		505	962		18,2	1,4			
350.1.070109.22		9	1092		567	1082		20,4	1,6			
350.1.090037.22		3	900		363	800		232	444	8,9	0,6	
350.1.090049.22		4			485			310	592	11,8	0,8	
350.1.090061.22		5		606	387		740	14,8	1,1			
350.1.090073.22		6		728	464		888	17,7	1,3			
350.1.090085.22	7	849		542	1036		20,7	1,5				
350.1.090097.22	8	971		619	1184		23,6	1,7				
350.1.090109.22	9	1092		696	1332		26,6	1,9				
350.1.190037.22	3	1900		363	1800		435	841	19,1	1,2		
350.1.190049.22	4			485			579	1121	25,5	1,6		
350.1.190061.22	5		606	724		1401	31,9	1,9				
350.1.190073.22	6		728	869		1682	38,3	2,3				

SOVRAPPREZZO PER FINITURE A RICHIESTA, rispetto alla finitura standard .22, RAL 9016 sablé

EXTRA CHARGE FOR FINISH ON REQUEST, over standard finish .22, RAL 9016 sablé

.19	verniciature RAL presenti a catalogo Ridea / RAL paintings on Ridea catalogue	+15%
.20	verniciature speciali presenti a catalogo Ridea / Special paintings on Ridea catalogue	+20%
.04	verniciature RAL non presenti a catalogo Ridea / RAL paintings not on Ridea catalogue	+30%

Codifica articoli
Items coding

Per tutti i radiatori presenti in questo listino.

350.1.060037.22

modello _____
 versione _____
 dimensioni (H) _____
 dimensioni (L) _____
 tipo di finitura _____

For all radiators on this catalogue.

350.1.060037.22

modell _____
 feeding _____
 dimension (H) _____
 dimension (L) _____
 type of finish _____

* Larghezza collettore per allacci numero 3/4/5/6 + 3 mm rispetto alla larghezza standard (L)
Collector width for connections number 3/4/5/6 + 3 mm in respect to the std width (L)

356. PIANO PLAIN BATH



Accessori di serie:

Staffe - 1 portasalvietta

Standard parts:

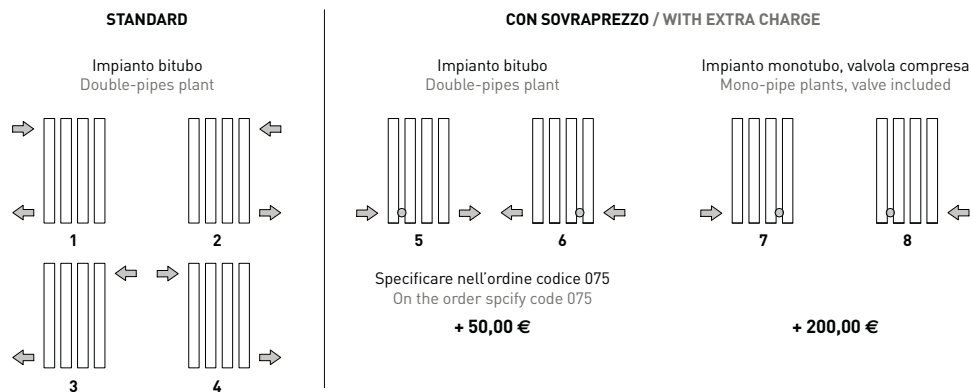
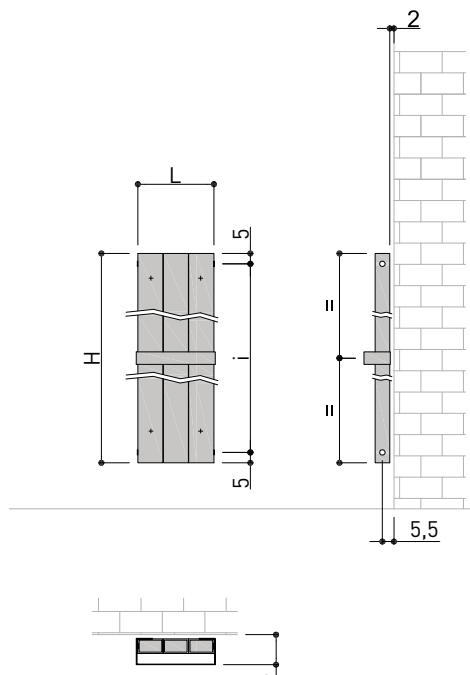
Brackets - 1 towel rail

Allacci disponibili
Connections available

Accessori consigliati
Suggested accessories

Lista completa accessori a pag. 116
Full list of accessories at page 116

Lista colori/finiture a pag. 121
Full list of finishes at page 121



Codice / Code	Descrizione / Description
106.103	Valvola a squadra termostattabile per tubi rame, multistrato o ferro per impianto bitubo, finitura cromo Angle valve suitable for thermostat control for copper, multilayer or iron pipe connection and double pipe plants, chrome finish
102.103	Detentore a squadra per tubi rame, multistrato o ferro per impianti bitubo, finitura cromo Angle lockshield for copper, multilayer or iron pipes and double pipe plants, chrome finish
206.xx.xx	Coppia di raccordi per tubo ferro, finitura cromo vedi pag. 117 Pair of unions for iron pipe, chrome finish - diameter to be specified, see page 117
207.xx.xx	Coppia di raccordi per tubo multistrato, finitura cromo vedi pag. 117 Pair of unions for multilayer pipe, chrome finish - diameter to be specified, see page 117
208.xx.xx	Coppia di raccordi per tubo rame, finitura cromo vedi pag. 117 Pair of unions for copper pipe, chrome finish - diameter to be specified, see page 117
103.301	Testa termostatica per radiatori ad acqua, finitura cromo completa di ghiera di adattamento dove richiesto Thermostatic head with adjustment ferrule for water version, chrome finish
112.311	Gruppo valvola termostattabile/detentore dritto, completo di sonda, raccordo e diaframma, per tubi rame, multistrato o ferro int. 35, impianti monotubo, finitura cromo Angle valve/lockshield assembly for mono-pipe plants; suitable for thermostat control, chromed, 35 mm spaced connections completed with inner tube, nozzle and diverter for copper, multilayer and iron pipe
209.xx.xx	Coppia di rosette cromate, Ø esterno 41 mm, Ø interno vedi pag. 119 Pair of chrome washers, Ø external 41 mm, Ø internal see page 119
045.00x	Kit copritubo cromato 88x50 interasse 35 mm, vedi pag. 119 Chromed pipe cove kit 88x50 center to center 35 mm, see page 119

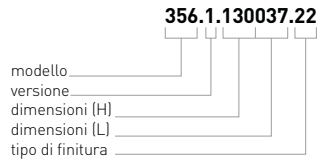
codice code	versione feeding	n	H	L*	i	Qs		peso a vuoto weight empty	contenuto d'acqua water content
		numero elementi elements number	altezza height	larghezza width	interasse center to center distance	resa termica versione acqua thermal yield			
			(mm)	(mm)	(mm)	Dt 30°C	Dt 50°C		
356.1.130037.22		3	1300	377	1200	315	605	13,0	0,8
356.1.160037.22	☉	3	1600	377	1500	375	723	16,0	1,0
356.1.190037.22		3	1900	377	1800	435	841	19,1	1,2

SOVRAPREZZO PER FINITURE A RICHIESTA, rispetto alla finitura standard .22, RAL 9016 sablè
EXTRA CHARGE FOR FINISH ON REQUEST, over standard finish .22, RAL 9016 sablè

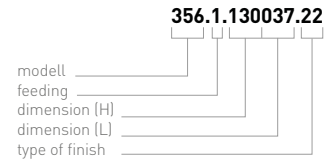
.19	verniciature RAL presenti a catalogo Ridea / RAL paintings on Ridea catalogue	+15%
.20	verniciature speciali presenti a catalogo Ridea / Special paintings on Ridea catalogue	+20%
.04	verniciature RAL non presenti a catalogo Ridea / RAL paintings not on Ridea catalogue	+30%

Codifica articoli
Items coding

Per tutti i radiatori presenti in questo listino.



For all radiators on this catalogue.



* Larghezza collettore per allacci numero 3/4/5/6 - 11 mm rispetto alla larghezza standard (L)
 Collector width for connections number 3/4/5/6 - 11 mm in respect to the std width (L)

COLORI DISPONIBILI / COLORS AVAILABLE


FINITURE STANDARD / STANDARD FINISHES .22



Bianco RAL 9016 sablè

FINITURE DISPONIBILI A RICHIESTA / FINISHES AVAILABLE ON REQUEST

A) VERNICIATURE RAL / RAL PAINTS* .19




RAL 7035
Grigio luce



RAL 7005
Grigio topo



RAL 7025
Grigio perla



RAL 9002
Bianco grigiastro



RAL 7032
Grigio ghiaia



RAL 7044
Grigio seta




RAL 7023
Grigio calcestruzzo




RAL 7006
Grigio beige



RAL 7039
Grigio quarzo




RAL 6014
Olive giallastro




RAL 7016
Grigio antracite




RAL 9016
Bianco traffico



RAL 9010
Bianco puro



RAL 1013
Bianco perla



RAL 9005
Nero profondo

* +15% sul prezzo standard / +15% on std. Price _ +30% Colori RAL non a catalogo / +30% RAL Colors not on catalogue

B) VERNICIATURE SPECIALI / SPECIAL PAINTS** .20



SW327F
Blu 500 sablè



SW305F
Blu 700 sablè



YW357F
Violet 2100 sablè



MW136E
Gold



SW205F
Bronze



SW208F
Marron d'Inde



SAP 10020
Champagnafrosty




M3000I
Nickel




SAP 13931
Silver satin




MX302L
Bismuth



SW306F
Noir 200 sablè




SN351F
Noir 900 sablè



RAL 9010 sablè
Bianco puro

** +20% sul prezzo standard / +20% on std. Price


FINITURE SPECIALI / SPECIAL FINISHES



Anodizzato (.15)
Anodized (.15)



Sfumato (.16)
Faded (.16)



Lucidato (.30)
Lux (.30)



Foglia oro (.02)
Gold leaf (.02)



Foglia argento (.03)
Silver leaf (.03)

AVVERTENZE WARNING

I modelli presenti e codificati in questo Catalogo / Listino Prezzi sono disponibili nelle dimensioni e nelle finiture indicate nella descrizione di ogni singolo articolo, secondo le Condizioni Generali di Vendita riportate a pag. 123. Per prodotti con caratteristiche, dimensioni e finiture diverse da quelle riportate in questo Listino Prezzi, contattateci per avere fattibilità, prezzi e tempi di consegna.

Il presente documento annulla e sostituisce i precedenti ed è in vigore da Ottobre 2017.

The models listed and coded in this catalogue / price list are available in the dimensions and finishing specified in the description of each item, as per the General Sales Conditions stated at page 123. For products with features, dimensions and finishing different from those stated in this price list, please contact us in order to have confirmation of feasibility, prices and delivery times.

The present document list makes void and replaces the previous ones and come into force on October 2017.

IMPORTANTE IMPORTANT

Da specificare sempre al momento dell'ordine:

- Finitura presente a catalogo o verniciatura RAL a richiesta, se diversa da quella standard RAL 9016 sablé;
- I RAL a catalogo sono da considerarsi lucidi se la richiesta è un RAL opaco è da specificare;
- Gruppo composto da valvola e detentore o valvola e detentore separati, non forniti di serie;
- Tipo di raccordo (per tubi rame, multistrato o ferro) e relativo diametro, non forniti di serie;
- Interasse, posizione e tipologia di allacci se non standard.

Always to specify at the order:

- Colour list finish or RAL painting upon request, if different from standard painting RAL 9016 sablé;
- All the RAL on catalogue are considered glossy if matt needed please specify;
- Group composed by valve and lock-shield or separated valve and lock-shield (it isn't a standard supply);
- Type of connection (for copper, multilayer or iron pipes) and relative diameter (it isn't a standard supply);
- Centre to centre distances, positioning and type of connections, if different from standard.

CARATTERISTICHE TECNICHE TECHNICAL SPECIFICATIONS

Le prove di resa termica fanno riferimento alla normativa europea EN/442.

La potenza massima assorbita (espressa in Watt) delle versioni elettriche dei radiatori riportate in questo listino è riferita a una tensione di 230V, 50Hz; le prove di resa termica sono conformi alle norme CEI EN 60335-1 e successive.

tmax: temperatura massima d'esercizio 90°C

pmax: pressione massima d'esercizio

Classic Collection = 6 Bar (16 Bar a richiesta)

Othello Collection = 6 Bar

Extró Collection = 6 Bar (16 Bar a richiesta)

Piano Collection = 6 Bar

Bath Collection = 6 Bar

pTest: pressione di test 9 Bar

pH: 6,5 ÷ 8,0

Durezza dell'acqua: 12,0 ÷ 14,0°f

The thermal yield tests are in accordance to the European legislation EN/442.

The maximum power (in watts) of electric versions of the radiators listed in this price list refer to a voltage of 230V, 50Hz; the thermal yield tests are in accordance to the legislation CEI EN 60335-1 and subsequent.

tmax: max working temperature 90°C

pmax: max working pressure:

Classic Collection = 6 Bar (16 Bar upon request)

Othello Collection = 6 Bar

Extró Collection = 6 Bar (16 Bar upon request)

Piano Collection = 6 Bar

Bath Collection = 6 Bar

pTest: pressure test 9 Bar

pH: 6,5 ÷ 8,0

Hardness in water: 12,0 ÷ 14,0°f

TRASFORMAZIONE ΔT / CONVERSION ΔT

Per resa diversa da ΔT 50°C utilizzare la seguente formula

Resa a ΔT 50°C x (nuovo ΔT /50)ⁿ

For Thermal yield other than ΔT 50°C use this formula

yield at ΔT 50°C x (new ΔT /50)ⁿ

Ridea è un marchio di:

Radiatori 2000 S.p.A.

Via Francesca 54/a
24040 Ciserano (Bergamo) Italy
Tel. +39 035 4810174
Fax +39 035 4821852

C-RIDEA rev. 09-10/2017

Credits

Grafica e Stampa: Grafo srl
Fotografie: Gianni Canali

Ridea è anche social!

Ridea is on social media too!



www.ridea.it



info@ridea.it



[@RideaHeatingDesign](https://www.facebook.com/RideaHeatingDesign)



[@RideaHeating](https://twitter.com/RideaHeating)



[Ridea Heating](https://www.pinterest.com/RideaHeating)

Tutte le fotografie, le finiture, i dati e le caratteristiche tecniche sono indicative e Ridea può applicare modifiche senza preavviso.
Pictures, finishes, data and technical specifications are indicative, Ridea reserves the right to change or modify them at any time without notice.

Ridea
heating design