


Edition 9th

Ridua
heating design



EXTRÓ COLLECTION

Una piastra radiante, prodotta in un solo pezzo, questo è Extró, il termoarredo in estruso di alluminio più grande al mondo.

A radiant surface, produced in only one piece. This is extró, The widest aluminium extruded radiator in the world.

EXTRÓ S

Design by Ridea



Forme pulite, ma particolari per leggera bombatura della superficie radiante. Le valvole possono essere a vista o nascoste grazie al particolare brevetto di apertura a porta. Su richiesta gli attacchi già esistenti possono essere ripresi facilmente.

Less is more. Clean lines, but unusual thanks to the slight curved surface. Valves can be sighted or hidden thanks to the particular patented door opening. On request, already existing connections can be easily resumed.







EXTRÓ E

Design by Ridea



Alla forma bombata della piastra radiante vengono aggiunti tagli centrali, resi possibili grazie al passaggio dell'acqua solamente attraverso le estremità laterali. Così Extró diventa uno scaldasalvette non convenzionale. Le valvole possono essere a vista o nascoste grazie al particolare brevetto di apertura a porta. Su richiesta gli attacchi già esistenti possono essere ripresi facilmente.

Longitudinal cuts are added on the curved shape of the radiant surfaces. This is made possible thanks to the water passage only through the lateral ends. Thus, Extró becomes an unconventional towel rail. Valves can be sighted or hidden thanks to the particular patented door opening. On request, already existing connections can be easily resumed.



RAL 9016 sablè

301. EXTRÒ S

FISSA / FIXED



Accessori di serie:

4 supporti - 1 tubo flessibile superiore

Standard parts:

4 brackets, 1 upper flexible tubes

Allacci disponibili
Connections available

Accessori consigliati
Suggested accessories

Lista completa accessori a pag. 116
Full list of accessories at page 116

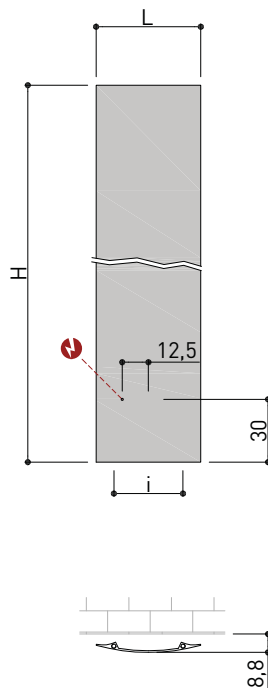
Lista colori/finiture a pag. 121
Full list of finishes at page 121



500.30

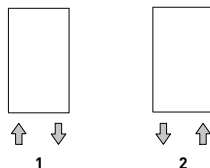
94

95



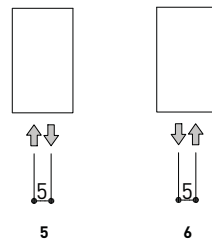
STANDARD

Impianto bitubo
Double-pipes plant



CON SOVRAPREZZO / WITH EXTRA CHARGE

Impianto bitubo/monotubo
Double-pipes/Mono pipe plant



Specificare nell'ordine codice 078,
non disponibile per versione mista
Specify in the order code 078,
not available for hybrid version

+ 50,00 €

Codice / Code	Descrizione / Description
106.103	Valvola a squadra termostattabile per tubi rame, multistrato o ferro per impianto bitubo, finitura cromo Angle valve suitable for thermostat control for copper, multilayer or iron pipe connection and double pipe plants, chrome finish
102.103	Detenore a squadra per tubi rame, multistrato o ferro per impianti bitubo, finitura cromo Angle lockshield for copper, multilayer or iron pipes and double pipe plants, chrome finish
103.301	Testa termostatica per radiatori ad acqua, finitura cromo completa di ghiera di adattamento dove richiesto Thermostatic head with adjustment ferrule for water version, chrome finish
206.xx.xx	Coppia di raccordi per tubo ferro, finitura cromo vedi pag. 117 Pair of unions for iron pipe, chrome finish - diameter to be specified, see page 117
207.xx.xx	Coppia di raccordi per tubo multistrato, finitura cromo vedi pag. 117 Pair of unions for multilayer pipe, chrome finish - diameter to be specified, see page 117
208.xx.xx	Coppia di raccordi per tubo rame, finitura cromo vedi pag. 117 Pair of unions for copper pipe, chrome finish - diameter to be specified, see page 117
209.xx.xx	Coppia di rosette cromate, Ø esterno 41 mm, Ø interno vedi pag. 119 Pair of chrome washers, Ø external 41 mm, Ø internal see page 119
500.30	Appendi accappatoio finitura alluminio lucidato Bathrobe hanger lux. finishing

codice code	versione feeding	n numero elementi elements number	H	L	i	Qs		Q	peso a vuoto weight empty	contenuto d'acqua water content	
			altezza height	larghezza width	interasse center to center distance	resa termica versione acqua thermal yield		potenza elettrica electrical power			
		(mm)	(mm)	(mm)	Dt 30°C	Dt 50°C	(watt)	(kg)	(lt)		
301.1.120050.22	☉	1	1200	500	330	274	528		17,0	0,7	
301.1.150050.22			1500			349	669		21,0	0,8	
301.1.180050.22			1800			428	815		26,0	1,0	
301.2.120050.22	1200					500	17,7				
301.2.150050.22	1500					600	21,8				
301.2.180050.22	1800					800	27,0				

SOVRAPREZZO PER FINITURE A RICHIESTA, rispetto alla finitura standard .22, RAL 9016 sablè
EXTRA CHARGE FOR FINISH ON REQUEST, over standard finish .22, RAL 9016 sablè

.19	verniciature RAL presenti a catalogo Ridea / RAL paintings on Ridea catalogue	+15%
.20	verniciature speciali presenti a catalogo Ridea / special paintings on Ridea catalogue	+20%
.04	verniciature RAL non presenti a catalogo Ridea / RAL paintings not on Ridea catalogue	+30%
.15	finitura "anodizzato" / "anodized" finish	+30%
.16	finitura "sfumato" / "faded" finish	+30%
.02	finitura in foglia oro / gold leaf finish	+45%
.03	finitura in foglia argento / silver leaf finish	+45%

ALLACCI STANDARD
CONNECTIONS STANDARD



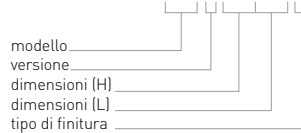
ALLACCI CON SOVRAPREZZO
CONNECTIONS WITH EXTRA CHARGE



Codifica articoli
 Items coding

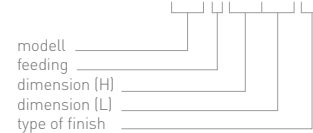
Per tutti i radiatori presenti in questo listino.

301.1.120050.22



Per alla radiators on this catalogue.

301.1.120050.22



301. EXTRÒ S

APRIBILE / OPENING



Accessori di serie:

2 supporti + 2 cerniere - 2 tubi flessibili di alimentazione - 1 tubo flessibile superiore

Standard parts:

2 supports + 2 hinges - 2 flexible nylon pipes - 1 upper flexible pipe

Allacci disponibili
Connections available

Accessori consigliati
Suggested accessories

Lista completa accessori a pag. 116
Full list of accessories at page 116

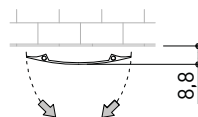
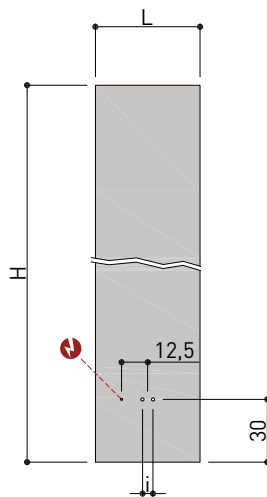
Lista colori/finiture a pag. 121
Full list of finishes at page 121



500.30

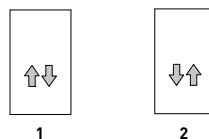
96

97



STANDARD

Impianto bitubo/monotubo
Double-pipes/Mono pipe plant



Codice / Code	Descrizione / Description
220.23	Gruppo valvola termostattabile/detentore, interasse 50 mm, reversibile, per tubi rame, multistrato o ferro, impianti bitubo o monotubo, finitura nichelato e cromo Valve/lockshield assembly suitable for thermostat control, 50 mm spaced connections, reversible, for copper, multilayer or iron pipes, for double pipe/single pipe plants, Nickel plated and chrome finish.
311.01	Testa termostatica con sensore liquido remoto e comando sulla valvola per radiatori ad acqua, finitura bianco e tubo capillare L=2,00 metri Thermostatic head with remote liquid sensor and valve-mounted control for water radiators, white finish and 2.00m long capillary tube
206.xx.xx	Coppia di raccordi per tubo ferro, finitura cromo vedi pag. 117 Pair of unions for iron pipe, chrome finish - diameter to be specified, see page 117
207.xx.xx	Coppia di raccordi per tubo multistrato, finitura cromo vedi pag. 117 Pair of unions for multilayer pipe, chrome finish - diameter to be specified, see page 117
208.xx.xx	Coppia di raccordi per tubo rame, finitura cromo vedi pag. 117 Pair of unions for copper pipe, chrome finish - diameter to be specified, see page 117
209.xx.xx	Coppia di rosette cromate, Ø esterno 41 mm, Ø interno vedi pag. 119 Pair of chrome washers, Ø external 41 mm, Ø internal see page 119
500.30	Appendi accappatoio finitura alluminio lucidato Bathrobe hanger lux. finishing

codice code	versione feeding	n numero elementi elements number	H	L	i	Qs		Q	peso a vuoto weight empty	contenuto d'acqua water content	
			altezza height	larghezza width	interasse center to center distance	resa termica versione acqua thermal yield		potenza elettrica electrical power			
		(mm)	(mm)	(mm)	Dt 30°C	Dt 50°C	(watt)	(kg)	(lt)		
302.1.120050.22	☉	1	1200	500	50	274	528		17,0	0,7	
302.1.150050.22			1500			349	669		21,0	0,8	
302.1.180050.22			1800			428	815		26,0	1,0	
302.2.120050.22	⚡		1200				500	17,7			
302.2.150050.22			1500				600	21,8			
302.2.180050.22			1800				800	27,0			

SOVRAPPREZZO PER FINITURE A RICHIESTA, rispetto alla finitura standard .22, RAL 9016 sablè
EXTRA CHARGE FOR FINISH ON REQUEST, over standard finish .22, RAL 9016 sablè

.19	verniciature RAL presenti a catalogo Ridea / RAL paintings on Ridea catalogue	+15%
.20	verniciature speciali presenti a catalogo Ridea / special paintings on Ridea catalogue	+20%
.04	verniciature RAL non presenti a catalogo Ridea / RAL paintings not on Ridea catalogue	+30%
.15	finitura "anodizzato" / "anodized" finish	+30%
.16	finitura "sfumato" / "faded" finish	+30%
.02	finitura in foglia oro / gold leaf finish	+45%
.03	finitura in foglia argento / silver leaf finish	+45%

Codifica articoli
Items coding

Per tutti i radiatori presenti in questo listino.

302.1.120050.22

modello _____
 versione _____
 dimensioni (H) _____
 dimensioni (L) _____
 tipo di finitura _____

For all radiators on this catalogue.

302.1.120050.22

modell _____
 feeding _____
 dimension (H) _____
 dimension (L) _____
 type of finish _____



☉ Il brevetto di apertura a porta permette di nascondere le valvole e riprendere anche attacchi già esistenti.
 The patented door opening techniques allow to hide valves and maintain existing water connections.



⚡ Versione elettrica.
 Electric version.



☉ Versione ibrida.
 Codice 064 da specificare su ordine:
 Maggiorazione per alimentazione combinata acqua/elettrica rispetto alla versione elettrica + 200 Euro
 Hybrid version.
 Code 064 specify on the order:
 Extra charge for water/electric combined operation over the electric version + 200 Euro

303. EXTRÒ E

FISSA / FIXED



Accessori di serie:
4 supporti - 1 tubo flessibile superiore

Standard parts:
4 supports, 1 upper flexible tube

Allacci disponibili
Connections available

Accessori consigliati
Suggested accessories

Lista completa accessori a pag. 116
Full list of accessories at page 116

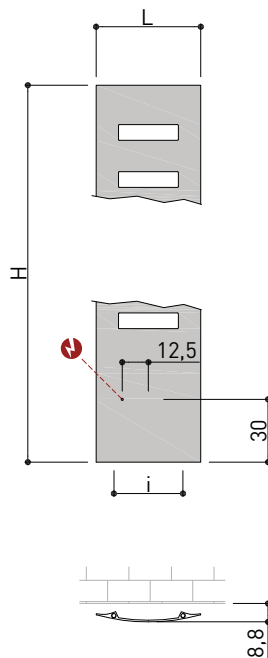
Lista colori/finiture a pag. 121
Full list of finishes at page 121



500.30

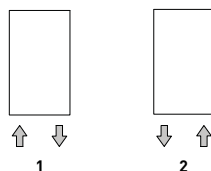
98

99



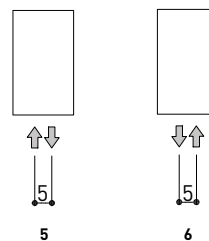
STANDARD

Impianto bitubo
Double-pipes plant



CON SOVRAPPREZZO / WITH EXTRA CHARGE

Impianto bitubo/monotubo
Double-pipes/Mono pipe plant



Specificare nell'ordine codice 078,
non disponibile per versione mista
Specify in the order code 078,
not available for hybrid version

+ 50,00 €

Codice / Code	Descrizione / Description
106.103	Valvola a squadra termostattizzabile per tubi rame, multistrato o ferro per impianto bitubo, finitura cromo Angle valve suitable for thermostat control for copper, multilayer or iron pipe connection and double pipe plants, chrome finish
102.103	Detentore a squadra per tubi rame, multistrato o ferro per impianti bitubo, finitura cromo Angle lockshield for copper, multilayer or iron pipes and double pipe plants, chrome finish
103.301	Testa termostatica per radiatori ad acqua, finitura cromo completa di ghiera di adattamento dove richiesto Thermostatic head with adjustment ferrule for water version, chrome finish
206.xx.xx	Coppia di raccordi per tubo ferro, finitura cromo vedi pag. 117 Pair of unions for iron pipe, chrome finish - diameter to be specified, see page 117
207.xx.xx	Coppia di raccordi per tubo multistrato, finitura cromo vedi pag. 117 Pair of unions for multilayer pipe, chrome finish - diameter to be specified, see page 117
208.xx.xx	Coppia di raccordi per tubo rame, finitura cromo vedi pag. 117 Pair of unions for copper pipe, chrome finish - diameter to be specified, see page 117
209.xx.xx	Coppia di rosette cromate, Ø esterno 41 mm, Ø interno vedi pag. 119 Pair of chrome washers, Ø external 41 mm, Ø internal see page 119
500.30	Appendi accappatoio finitura alluminio lucidato Bathrobe hanger lux. finishing

codice code	versione feeding	n	H	L	i	Qs		Q	peso a vuoto weight empty	contenuto d'acqua water content	
		numero portasalviette	altezza height	larghezza width	interasse center to center distance	resa termica versione acqua thermal yield		potenza elettrica electrical power			
		number towel rails	(mm)	(mm)	(mm)	Dt 30°C	Dt 50°C	(watt)			
303.1.120050.22		3	1200	500	330	289	550		16,0	0,7	
303.1.150050.22	☉	4	1500			352	671		19,0	0,8	
303.1.180050.22		5	1800			394	752		24,0	1,0	
303.2.120050.22		3	1200				500	16,7			
303.2.150050.22	⚡	4	1500				600	19,8			
303.2.180050.22		5	1800	800			25,0				

SOVRAPREZZO PER FINITURE A RICHIESTA, rispetto alla finitura standard .22, RAL 9016 sablè
EXTRA CHARGE FOR FINISH ON REQUEST, over standard finish .22, RAL 9016 sablè

.19	verniciature RAL presenti a catalogo Ridea / RAL paintings on Ridea catalogue	+15%
.20	verniciature speciali presenti a catalogo Ridea / special paintings on Ridea catalogue	+20%
.04	verniciature RAL non presenti a catalogo Ridea / RAL paintings not on Ridea catalogue	+30%
.15	finitura "anodizzato" / "anodized" finish	+30%
.16	finitura "sfumato" / "faded" finish	+30%
.02	finitura in foglia oro / gold leaf finish	+45%
.03	finitura in foglia argento / silver leaf finish	+45%

ALLACCI STANDARD
CONNECTIONS STANDARD



ALLACCI CON SOVRAPREZZO
CONNECTIONS WITH EXTRA CHARGE



Codifica articoli
 Items coding

Per tutti i radiatori presenti in questo listino.

303.1.120050.22

modello _____
 versione _____
 dimensioni (H) _____
 dimensioni (L) _____
 tipo di finitura _____

For all radiators on this catalogue.

303.1.120050.22

modell _____
 feeding _____
 dimension (H) _____
 dimension (L) _____
 type of finish _____

304. EXTRÒ E

APRIBILE / OPENING



Accessori di serie:

2 supporti + 2 cerniere - 2 tubi flessibili di alimentazione - 1 tubo flessibile superiore

Standard parts:

2 supports + 2 hinges - 2 flexible nylon pipes - 1 upper flexible tube

Allacci disponibili
Connections available

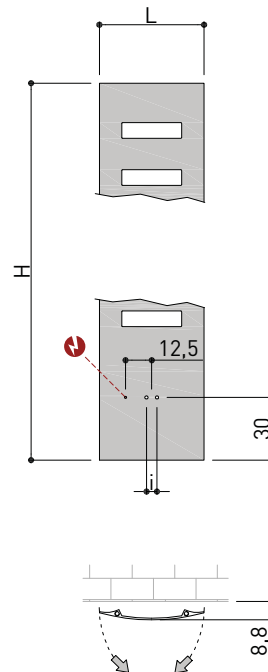
Accessori consigliati
Suggested accessories

Lista completa accessori a pag. 116
Full list of accessories at page 116

Lista colori/finiture a pag. 121
Full list of finishes at page 121

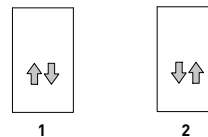


500.30



STANDARD

Impianto bitubo/monotubo
Double-pipes/Mono pipe plant



Codice / Code	Descrizione / Description
220.23	Gruppo valvola termostattabile/detentore, interasse 50 mm, reversibile, per tubi rame, multistrato o ferro, impianti bitubo o monotubo, finitura nichelato e cromo Valve/lockshield assembly suitable for thermostat control, 50 mm spaced connections, reversible, for copper, multilayer or iron pipes, for double pipe/single pipe plants, Nickel plated and chrome finish.
311.01	Testa termostatica con sensore liquido remoto e comando sulla valvola per radiatori ad acqua, finitura bianco e tubo capillare L=2,00 metri Thermostatic head with remote liquid sensor and valve-mounted control for water radiators, white finish and 2.00m long capillary tube
206.xx.xx	Coppia di raccordi per tubo ferro, finitura cromo vedi pag. 117 Pair of unions for iron pipe, chrome finish - diameter to be specified, see page 117
207.xx.xx	Coppia di raccordi per tubo multistrato, finitura cromo vedi pag. 117 Pair of unions for multilayer pipe, chrome finish - diameter to be specified, see page 117
208.xx.xx	Coppia di raccordi per tubo rame, finitura cromo vedi pag. 117 Pair of unions for copper pipe, chrome finish - diameter to be specified, see page 117
209.xx.xx	Coppia di rosette cromate, Ø esterno 41 mm, Ø interno vedi pag. 119 Pair of chrome washers, Ø external 41 mm, Ø internal see page 119
500.30	Appendi accappatoio finitura alluminio lucidato Bathrobe hanger lux. finishing

codice code	versione feeding	n	H	L	i	Qs		Q	peso a vuoto weight empty	contenuto d'acqua water content	
		numero portasalviette	altezza height	larghezza width	interasse center to center distance	resa termica versione acqua thermal yield		potenza elettrica electrical power			
		number towel rails	(mm)	(mm)	(mm)	Dt 30°C	Dt 50°C	(watt)			
304.1.120050.22	☉	3	1200	500	50	289	550		16,0	0,7	
304.1.150050.22		4	1500			352	671		19,0	0,8	
304.1.180050.22		5	1800			394	752		24,0	1,0	
304.2.120050.22	⚡	3	1200				500	16,7			
304.2.150050.22		4	1500				600	19,8			
304.2.180050.22		5	1800			800	25,0				

SOVRAPPREZZO PER FINITURE A RICHIESTA, rispetto alla finitura standard .22, RAL 9016 sablè

EXTRA CHARGE FOR FINISH ON REQUEST, over standard finish .22, RAL 9016 sablè

.19	verniciature RAL presenti a catalogo Ridea / RAL paintings on Ridea catalogue	+15%
.20	verniciature speciali presenti a catalogo Ridea / special paintings on Ridea catalogue	+20%
.04	verniciature RAL non presenti a catalogo Ridea / RAL paintings not on Ridea catalogue	+30%
.15	finitura "anodizzato" / "anodized" finish	+30%
.16	finitura "sfumato" / "faded" finish	+30%
.02	finitura in foglia oro / gold leaf finish	+45%
.03	finitura in foglia argento / silver leaf finish	+45%

Codifica articoli
Items coding

Per tutti i radiatori presenti in questo listino.

304.1.120050.22

modello _____
 versione _____
 dimensioni (H) _____
 dimensioni (L) _____
 tipo di finitura _____

For all radiators on this catalogue.

304.1.120050.22

modell _____
 feeding _____
 dimension (H) _____
 dimension (L) _____
 type of finish _____



☉ Il brevetto di apertura a porta permette di nascondere le valvole e riprendere anche attacchi già esistenti.
The patented door opening techniques allow to hide valves and maintain existing water connections.



⚡ Versione elettrica.
Electric version.



☉ Versione ibrida.
Codice 064 da specificare su ordine:
Maggiorazione per alimentazione combinata acqua/elettrica rispetto alla versione elettrica + 200 Euro
Hybrid version.
Code 064 specify on the order:
Extra charge for water/electric combined operation over the electric version + 200 Euro

COLORI DISPONIBILI / COLORS AVAILABLE


FINITURE STANDARD / STANDARD FINISHES .22




Bianco RAL 9016 sablè

FINITURE DISPONIBILI A RICHIESTA / FINISHES AVAILABLE ON REQUEST


A) VERNICIATURE RAL / RAL PAINTS* .19




RAL 7035
Grigio luce




RAL 7005
Grigio topo




RAL 7025
Grigio perla



RAL 9002
Bianco grigiastro




RAL 7032
Grigio ghiaia



RAL 7044
Grigio seta



RAL 7023
Grigio calcestruzzo




RAL 7006
Grigio beige



RAL 7039
Grigio quarzo




RAL 6014
Olive giallastro



RAL 7016
Grigio antracite



RAL 9016
Bianco traffico



RAL 9010
Bianco puro




RAL 1013
Bianco perla



RAL 9005
Nero profondo

* +15% sul prezzo standard / +15% on std. Price _ +30% Colori RAL non a catalogo / +30% RAL Colors not on catalogue

B) VERNICIATURE SPECIALI / SPECIAL PAINTS** .20



SW327F
Blu 500 sablè



SW305F
Blu 700 sablè



YW357F
Violet 2100 sablè



MW136E
Gold




SW205F
Bronze




SW208F
Marron d'Inde




SAP 10020
Champagnafrosty



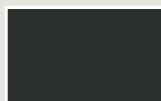
M3000I
Nickel



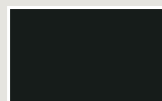
SAP 13931
Silver satin




MX302L
Bismuth



SW306F
Noir 200 sablè




SN351F
Noir 900 sablè



RAL 9010 sablè
Bianco puro

** +20% sul prezzo standard / +20% on std. Price


FINITURE SPECIALI / SPECIAL FINISHES



Anodizzato (.15)
Anodized (.15)



Sfumato (.16)
Faded (.16)



Lucidato (.30)
Lux (.30)



Foglia oro (.02)
Gold leaf (.02)



Foglia argento (.03)
Silver leaf (.03)

AVVERTENZE WARNING

I modelli presenti e codificati in questo Catalogo / Listino Prezzi sono disponibili nelle dimensioni e nelle finiture indicate nella descrizione di ogni singolo articolo, secondo le Condizioni Generali di Vendita riportate a pag. 123. Per prodotti con caratteristiche, dimensioni e finiture diverse da quelle riportate in questo Listino Prezzi, contattateci per avere fattibilità, prezzi e tempi di consegna.

Il presente documento annulla e sostituisce i precedenti ed è in vigore da Ottobre 2017.

The models listed and coded in this catalogue / price list are available in the dimensions and finishing specified in the description of each item, as per the General Sales Conditions stated at page 123. For products with features, dimensions and finishing different from those stated in this price list, please contact us in order to have confirmation of feasibility, prices and delivery times.

The present document list makes void and replaces the previous ones and come into force on October 2017.

IMPORTANTE IMPORTANT

Da specificare sempre al momento dell'ordine:

- Finitura presente a catalogo o verniciatura RAL a richiesta, se diversa da quella standard RAL 9016 sablé;
- I RAL a catalogo sono da considerarsi lucidi se la richiesta è un RAL opaco è da specificare;
- Gruppo composto da valvola e detentore o valvola e detentore separati, non forniti di serie;
- Tipo di raccordo (per tubi rame, multistrato o ferro) e relativo diametro, non forniti di serie;
- Interasse, posizione e tipologia di allacci se non standard.

Always to specify at the order:

- Colour list finish or RAL painting upon request, if different from standard painting RAL 9016 sablé;
- All the RAL on catalogue are considered glossy if matt needed please specify;
- Group composed by valve and lock-shield or separated valve and lock-shield (it isn't a standard supply);
- Type of connection (for copper, multilayer or iron pipes) and relative diameter (it isn't a standard supply);
- Centre to centre distances, positioning and type of connections, if different from standard.

CARATTERISTICHE TECNICHE TECHNICAL SPECIFICATIONS

Le prove di resa termica fanno riferimento alla normativa europea EN/442.

La potenza massima assorbita (espressa in Watt) delle versioni elettriche dei radiatori riportate in questo listino è riferita a una tensione di 230V, 50Hz; le prove di resa termica sono conformi alle norme CEI EN 60335-1 e successive.

tmax: temperatura massima d'esercizio 90°C

pmax: pressione massima d'esercizio

Classic Collection = 6 Bar (16 Bar a richiesta)

Othello Collection = 6 Bar

Extró Collection = 6 Bar (16 Bar a richiesta)

Piano Collection = 6 Bar

Bath Collection = 6 Bar

pTest: pressione di test 9 Bar

pH: 6,5 ÷ 8,0

Durezza dell'acqua: 12,0 ÷ 14,0°f

The thermal yield tests are in accordance to the European legislation EN/442.

The maximum power (in watts) of electric versions of the radiators listed in this price list refer to a voltage of 230V, 50Hz; the thermal yield tests are in accordance to the legislation CEI EN 60335-1 and subsequent.

tmax: max working temperature 90°C

pmax: max working pressure:

Classic Collection = 6 Bar (16 Bar upon request)

Othello Collection = 6 Bar

Extró Collection = 6 Bar (16 Bar upon request)

Piano Collection = 6 Bar

Bath Collection = 6 Bar

pTest: pressure test 9 Bar

pH: 6,5 ÷ 8,0

Hardness in water: 12,0 ÷ 14,0°f

TRASFORMAZIONE ΔT / CONVERSION ΔT

Per resa diversa da ΔT 50°C utilizzare la seguente formula

Resa a ΔT 50°C x (nuovo ΔT /50)ⁿ

For Thermal yield other than ΔT 50°C use this formula

yield at ΔT 50°C x (new ΔT /50)ⁿ

Ridea è un marchio di:

Radiatori 2000 S.p.A.

Via Francesca 54/a
24040 Ciserano (Bergamo) Italy
Tel. +39 035 4810174
Fax +39 035 4821852

C-RIDEA rev. 09-10/2017

Credits

Grafica e Stampa: Grafo srl
Fotografie: Gianni Canali

Ridea è anche social!

Ridea is on social media too!



www.ridea.it



info@ridea.it



[@RideaHeatingDesign](https://www.facebook.com/RideaHeatingDesign)



[@RideaHeating](https://twitter.com/RideaHeating)



[Ridea Heating](https://www.pinterest.com/RideaHeating)

Tutte le fotografie, le finiture, i dati e le caratteristiche tecniche sono indicative e Ridea può applicare modifiche senza preavviso.
Pictures, finishes, data and technical specifications are indicative, Ridea reserves the right to change or modify them at any time without notice.

Ridea
heating design