

GOYA

LE GEOMETRIE
E I MATERIALI
CREANO IL
FASCINO
ESTETICO DI
NUOVI AMBIENTI
FUNZIONALI.

GOYA

THE AESTHETIC
ALLURE OF NEW
FUNCTIONAL
ENVIRONMENTS
IS DOWN TO THE
GEOMETRY AND
MATERIALS.

ARCOM

architettura per il bagno

 ARCOM

ARCOM srl

33070 Maron di Brugnera / PN - Italy

Viale Lino Zanussi, 34/B

Tel. +39.0434.613619 / +39.0434.613424

Fax +39.0434.608137

e-mail: info@arcombagno.com

 ATMA
INDUSTRIE DEL MOBILE

e-mail: gruppoatma@gruppoatma.it

<http://www.gruppoatma.it>

 ARCOM

ARCOM


GOYA




Comp. 29 pagina 4-5



Comp. 31 pagina 8-9



Comp. 32 pagina 12-13



Comp. 36 pagina 16-17



Comp. 35 pagina 20-21



Comp. 30 pagina 24-25



Comp. 33 pagina 28-29



Comp. 37 pagina 34-35



Comp. 27 pag. 38-39



Comp. 39 pagina 42-43



Comp. 34 pagina 46



Comp. 38 pagina 50-51



Comp. 28 pagina 57

GOYA

architettura per il bagno



indice	Collection Collection	04
	Disegni tecnici Technical drawings	62
	Finiture Finishes	66

collection LINEE PULITE, VOLUMI DECISI SOTTOLINEATI DALL'INCAVO DELLA MANIGLIA, FINITURE CHE ESPLORANO IL GUSTO CONTEMPORANEO. GOYA ARREDA CON LA FORZA DELLA SEMPLICITÀ E IL FASCINO CREATIVO DELLA GEOMETRIA.

Clean lines, decisive volumes emphasised by the hollow handle, finishes which boast contemporary flare. Goya uses the power of simplicity and the creative allure of geometry to adorn.











DAL TOP SOSPESO IN ESSENZA SI SVILUPPA UNA COMPOSIZIONE ISPIRATA ALL'INCONTRO NATURALE DEGLI ELEMENTI. IL SUO FORTE SPESSORE EQUILIBRA LA LEGGEREZZA DELL'INSIEME, GIOCATA SULLA DISPOSIZIONE ARMONICA DEI PENSILI E SULLA SOLIDITÀ GEOMETRICA DELLA BASE CON LAVABO IN APPOGGIO.

The wall-mounted top sets in motion a composition inspired by the natural union of elements. Its evident thickness balances out the overall lightness, played out with the harmony of wall units and the geometric solidity of the base with sit-on wash basin.






LO SPESSORE DEL PIANO IN LAMINAM CON LAVABO INTEGRATO DEFINISCE LA COMPOSIZIONE. I CONTENITORI PENSILI, LA BASE SOSPESA CON VANO A GIORNO E LO SPECCHIO SONO FORME GEOMETRICHE CHE ESPRIMONO L'ARMONIA ASTRATTA DELLO STILE CONTEMPORANEO, VALORIZZANDO LE SUPERFICI CON UN ORIGINALE GIOCO DI LINEE.

The thickness of the top with built-in wash basin defines the composition. The storage wall units, the wall-mounted base with open-shelving and the mirror boast geometric shapes which ooze harmony of contemporary style, enhancing the surfaces with a unique play of lines.















L'USO DEGLI ELEMENTI A GIORNO DÀ ALL'AMBIENTE UNA PIENA VIVIBILITÀ. LE PARETI SI COLORANO, ENTRANO NEL GIOCO DELL'ARREDO E DIVENTANO FUNZIONALI.

The units with open shelving inject genuine quality of life into a room. The walls come to life and form part of the furnishing set, additionally becoming functional.

















LA PURA GEOMETRIA DEI CONTENITORI E DEI VANI A GIORNO PERMETTE DI ESPANDERE LE COMPOSIZIONI NELLA SALA DA BAGNO, MANTENENDO INTATTA LA PULIZIA FORMALE DELL'ARREDO. LINEE SEMPLICI PER AMBIENTI ACCOGLIENTI.

The simple geometry of the storage units and open compartments enables the expansion of the bathroom composition, whilst preserving the formal elegance of the arrangement. Simple lines providing welcoming environments.









IL CESTO PORTABIANCHERIA SU RUOTE È IN ROVERE RIGATO MIELE COME I PENSILI A GIORNO. L'ESSENZA RISALTA ACCANTO AL BIANCO LACCATO LUCIDO DEL PENSILE E DELLA BASE CON GOLA IN TINTA E TOP IN TEKNORIT OPACO SP 12 MM CON LAVABO INTEGRATO TIME.

The laundry basket balanced on wheels comes in miele stained oak to match the open shelving modules. The wood stands out against the gloss white lacquer of the wall unit and the base with coloured groove handle in addition to the matt teknorit top, 12 mm thick with Time built-in washbasin.

L'ELEGANZA DEL COLORE GIOCATA SUI TONI NEUTRI DELLA BASE, DELLA STRUTTURA A SPALLA E DEL PIANO, LA PULIZIA DELL'INSIEME CREATA ACCOSTANDO VOLUMI SEMPLICI E FUNZIONALI, IL RUOLO DEGLI SPESSORI CHE DISEGNANO LINEE FORTI E SOTTILI. LA COMPOSIZIONE SINGOLA PER PICCOLI SPAZI NASCE DA UNA SINTESI DEI VALORI DELL'ARREDO.

The elegance of colour played over the neutral hue bases, wall units and tops, the overall freshness achieved by combining simple and functional volumes, the role of dimensions, boasting both strong and soft lines. The single composition specifically for limited spaces, a response to overall arrangement values.



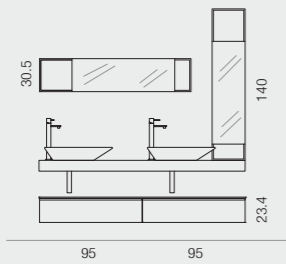




disegni tecnici
finiture

IL CONCEPT DELLA COLLEZIONE PRENDE VITA NELL'INFINITA COMPONENTI DEGLI ELEMENTI, NELLA MODULARITÀ DELLE FORME E NEL FASCINO DELLE FINITURE, UNENDO FUNZIONALITÀ ED EMOZIONE, RAZIONALITÀ E STILE.

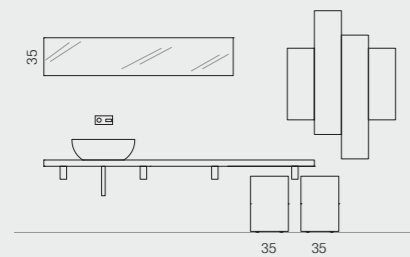
The concept behind the collection comes to life with the infinite combinations of elements, the modularity of forms and the charm of finishes, bringing together functionality and emotion, balance and style.



GOYA_29 (pag. 4-5)
L 191 x P 51 cm

Scocca e frontale:
Laccato opaco Grigio fumo di Londra
Top: Teknorit opaco sp.10 cm
Lavabi tutto fuori Ginko in Teknorit
Gola: in tinta

Body and front:
Lacquered matt Grigio fumo di Londra
Top: matt Teknorit thick.10 cm
Teknorit free-standing Ginko wash basins
Groove handle: in colour



GOYA_31 (pag. 8-9)
L 250 x P 51 cm + pensili

Scocca e frontale:
laccato opaco Bianco, Cenere, Terranova e Nuvola
Top: Rovere rigato Moka
Lavabo: Milk big in ceramica lucida
Gola: Bianca

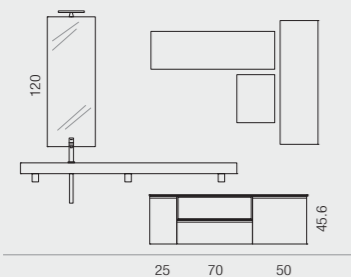
Body and front:
lacquered matt White, Cenere, Terranova and Nuvola
Top: Moka stained oak
Wash basin: gloss ceramic Milk big
Groove handle: White



GOYA_32 (pag. 12-13)
L 250 x P 38 cm

Scocca e frontale:
laccato Bianco lucido e Rovere rigato Miele
Top: Rovere rigato Miele
Lavabo: Fall in ceramica
Gola: Bianca

Body and front:
lacquered gloss White and Miele stained oak
Top: Miele stained oak
Wash basin: Ceramic Fall
Groove handle: White



GOYA_36 (pag. 16-17)
L 200 x P 51 cm + basi e pensili

Scocca e frontale:
laccato opaco Juta, Canapa e new Pergamon
Top: Laminam Tortora con lavabo integrato rettangolare sp.10 cm
Gola: in tinta

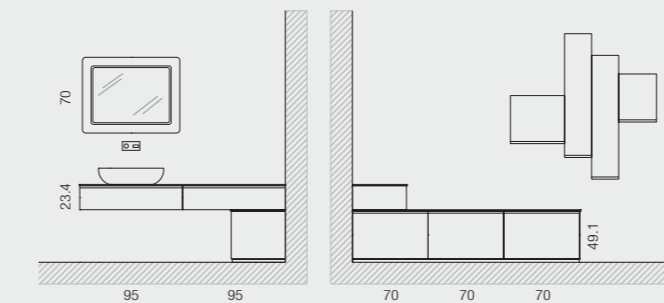
Body and front:
lacquered matt Juta, Canapa and new Pergamon
Top: Tortora Laminam with rectangular built-in wash basin thick. 10 cm
Groove handle: in colour



GOYA_35 (pag. 20-21)
L 175 x P 51 cm + pensili

Scocca e frontale: laccato opaco Bianco, Rovere rigato Miele e Moka
Top: laminam Neve sp.10 cm
Lavabo: Milk big in ceramica opaca
Gola: Bianca

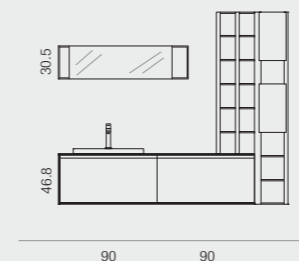
Body and front: lacquered matt White, Miele and Moka stained oak
Top: Neve laminam thick. 10 cm
Wash basin: matt ceramic Milk big
Groove handle: White



GOYA_30 (pag. 24-25)
L 190 x L 210 x P 51 cm + pensili

Scocca e frontale:
laccato lucido Bianco e Nuvola
Top: M.T.Bianco Olimpo sp.2 cm
Lavabo: Milk small in ceramica lucida
Gola: Nuvola

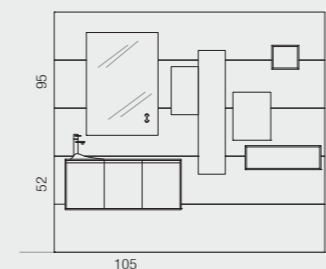
Body and front:
lacquered gloss White and Nuvola
Top: M.T.White Olimpo thick. 2 cm
Wash basin: gloss ceramic Milk small
Groove handle: Nuvola



GOYA_33 (pag. 28-29)
L 212,1 x P 51 cm

Frontale: Rovere rigato scuro
Spalla e top: laccato opaco Bianco
Lavabo: Valley incasso
Gola: Nuvola

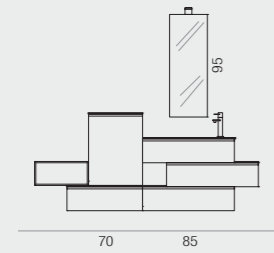
Front: Moka stained oak
Back and top: lacquered matt White
Wash basin: built-in Valley
Groove handle: Nuvola



GOYA_37 (pag. 34-35)
L 108 x P 51 cm + pensili + parete folding

Scocca: laccato opaco Terranova
Frontale: Rovere laccato opaco Nuvola
Top: cristallo sabbiaio Bianco con lavabo integrato Tsunami
Gola: Terranova
Boiserie: Rovere laccato Bianco

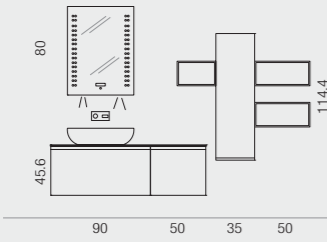
Body: lacquered matt Terranova
Front: lacquered matt Nuvola oak
Top: White sandblasted glass with Tsunami built-in wash basin
Groove handle: Terranova
Panelling: lacquered White oak



GOYA_27 (pag. 38-39)
L 207,2 x P 38 cm

Scocca e frontale: laccato opaco Cenere, Bianco, Terranova e Lampone
Top: Teknoril opaco sp.1,2 cm con lavabo integrato Small
Gola: in tinta

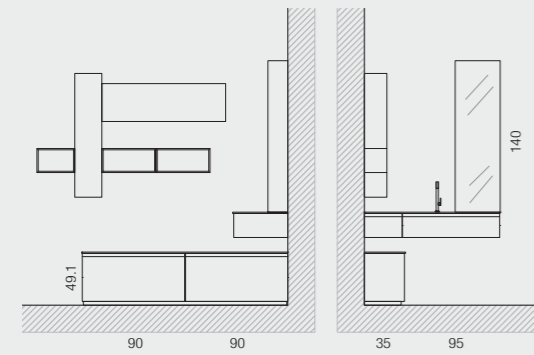
Body and front: lacquered matt Cenere, White, Terranova and Lampone
Top: matt Teknoril thick.1.2 cm with Small built-in wash basin
Groove handle: in colour



GOYA_39 (pag. 42-43)
L 141 x P 51 cm + pensili

Basi: laccato opaco Juta
Pensili: laccato opaco Canapa
Top: laccato opaco Juta sp.12 mm
Lavabo: Milk small in ceramica lucida
Gola: in tinta

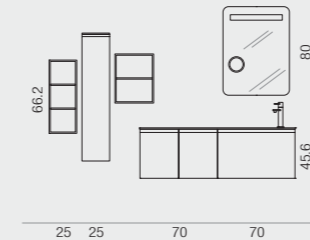
Bases: lacquered matt Juta
Wall units: lacquered matt Canapa
Top: lacquered matt Juta 12 mm thick
Wash basin: gloss ceramic Milk small
Groove handle: in colour



GOYA_34 (pag. 46)
L 180 x L 130 x P 51/38 cm + pensili

Scocca e frontale: laccato opaco Bianco e Canapa
Top: Teknorit opaco sp.1,2 cm con lavabo integrato Ginko
Gola: Juta

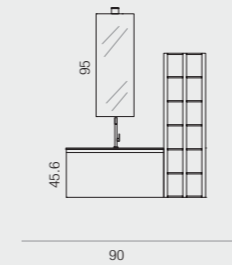
Body and front: Matt white and Canapa
Top: matt Teknorit thick.1.2 cm with Ginko built-in wash basin
Groove handle: Juta



GOYA_38 (pag. 50-51)
L 141 x P 38 cm + pensili

Scocca e frontale: laccato lucido Bianco
Pensili a giorno: Rovere rigato Miele
Top: Teknorit opaco sp.12 mm con lavabo integrato Time
Gola: Alluminio

Body and front: lacquered gloss White
Open wall units: Miele stained oak
Top: matt Teknorit 12 mm thick with Time built-in wash basin
Groove handle: Aluminium



GOYA_28 (pag. 57)
L 131 x P 51 cm

Scocca e frontale: laccato opaco Juta e Canapa
Top: Teknoril opaco RAL7006 con lavabo integrato rettangolare Woog
Gola: Brill

Bases: lacquered matt Juta
Wall units: lacquered matt Canapa
Top: lacquered matt Juta 12 mm thick
Wash basin: gloss ceramic Milk small
Groove handle: Brill

ROVERE RIGATO
Oak stained



Rovere rigato Moka . Moka stained oak



Rovere rigato Miele . Miele stained oak

LACCATI LUCIDI E OPACHI O ROVERE COLORE
Gloss and matt lacquers or coloured oak



Arcom Bathroom

Design: Ufficio Tecnico Arcom

Progetto Grafico: Lokomotiv

Coordinamento al Progetto Grafico: Arcom

Foto: Fotostudio Indoor

Direzione Artistica: Adriani & Rossi Edizioni

Fotolito: Alteluci

Stampa: OGM Padova

Stampato: Aprile 2012

